


Gepárd
Kuckó



Mintaoldal

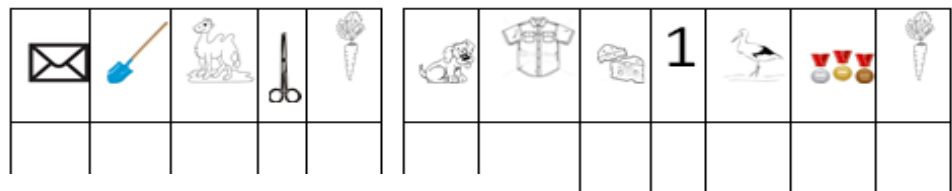
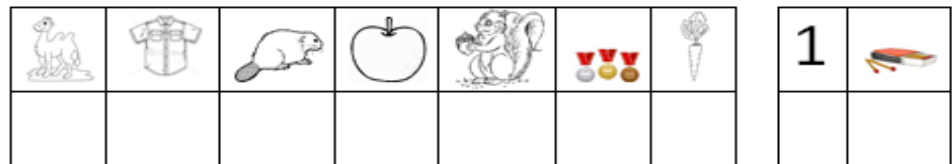


1. Rajzoljuk cicát!

Először a fejét tanuljuk megrajzolni, lépésről-lépésre.



7. A jelek mögé egy mondat bújít el. Minden kép alá írd oda azt a betűt, amivel az a szó kezdődik.



Egérke süti

Hozzávalók 4 főre:

- fél kg darált keksz
- 20 dkg porcukor
- 4 dkg keserű kakaópor
- pár csepp rum vagy rumaroma
- kb. 1,5 dl kávé vagy tej, annyi, hogy jól összeálljon a tészta

Dekorelemek:

- hosszúkás gumicukor
- cukorgöngy
- szeletelt mandula

Elkészítés:

1. A hozzávalókat a szokott módon összegyúrjuk (mintha kókuszgolyót készítenénk).
2. Amikor kész, kis egérkéket formázunk a tésztából (elől a fejét hosszúkásra formázzuk).
3. Diszítésül fülnek szeletelt mandulát, orrnak, szemnek cukorgöngyöt, farkincának hosszú gumicukrot használunk.



Dolgoznak a lelkes gyerekek...

